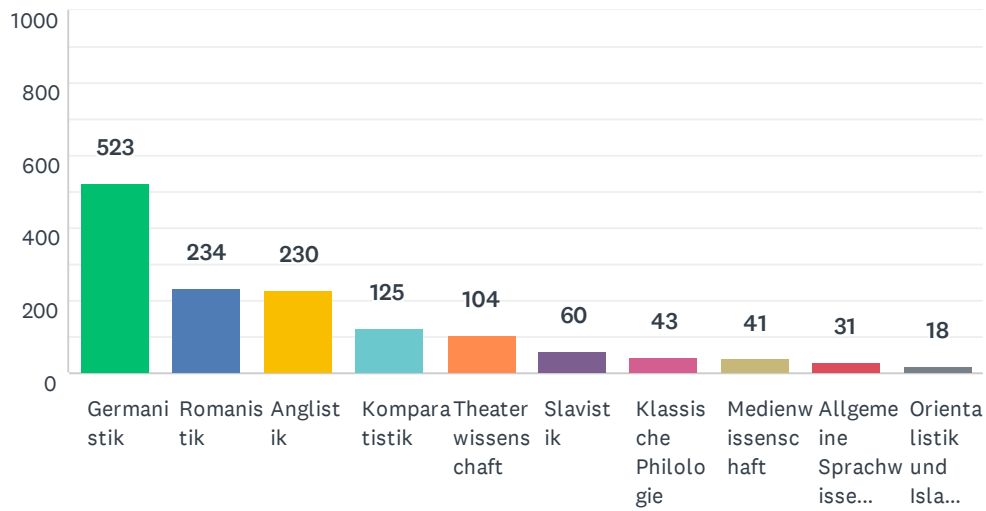


F1 Welches Fach/welche Fächer studieren Sie an der Fakultät für Philologie? (Mehrfachnennung möglich)

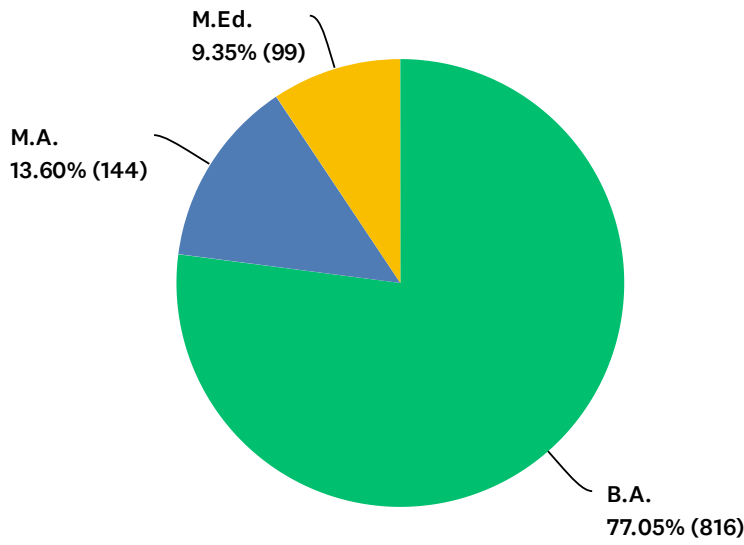
Beantwortet: 1,062 Übersprungen: 0



ANTWORTOPTIONEN	BEANTWORTUNGEN	
Germanistik	49.25%	523
Romanistik	22.03%	234
Anglistik	21.66%	230
Komparatistik	11.77%	125
Theaterwissenschaft	9.79%	104
Slavistik	5.65%	60
Klassische Philologie	4.05%	43
Medienwissenschaft	3.86%	41
Allgemeine Sprachwissenschaft	2.92%	31
Orientalistik und Islamwissenschaft	1.69%	18
Befragte insgesamt: 1,062		

F2 Welchen akademischen Grad erwerben Sie derzeit?

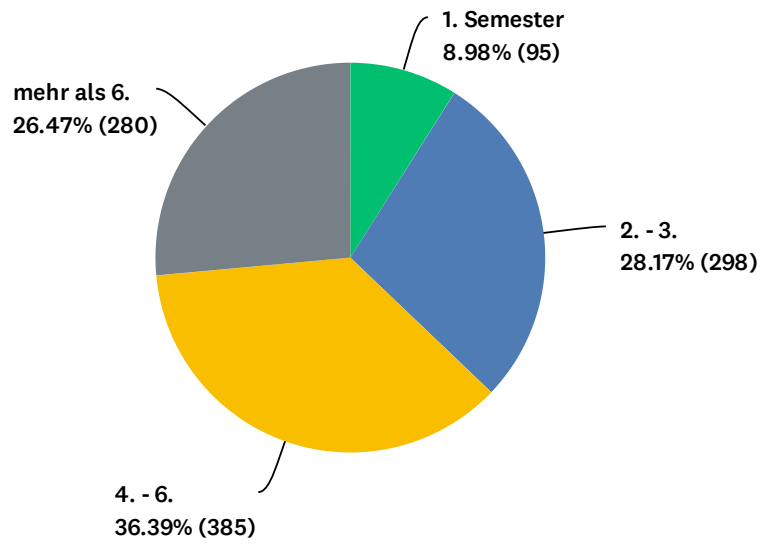
Beantwortet: 1,059 Übersprungen: 3



ANTWORTOPTIONEN		BEANTWORTUNGEN	
B.A.		77.05%	816
M.A.		13.60%	144
M.Ed.		9.35%	99
GESAMT	GESAMT		1,059

F3 In welchem Hochschulsemester befinden Sie sich?

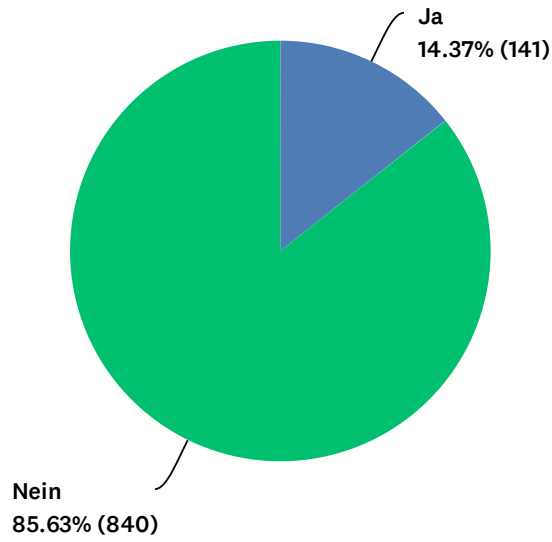
Beantwortet: 1,058 Übersprungen: 4



ANTWORTOPTIONEN	BEANTWORTUNGEN	
1. Semester	8.98%	95
2. - 3.	28.17%	298
4. - 6.	36.39%	385
mehr als 6.	26.47%	280
GESAMT		1,058

F4 Arbeiten Sie als studentische Hilfskraft?

Beantwortet: 981 Übersprungen: 81



ANTWORTOPTIONEN	BEANTWORTUNGEN	
Ja	14.37%	141
Nein	85.63%	840
GESAMT		981

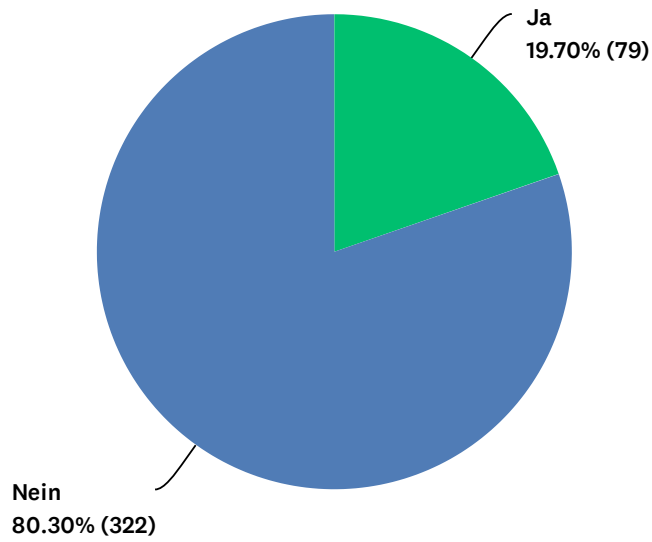
F5 Seit wann sind Sie als Hilfskraft tätig? (TT / MM / JJJJ)

Beantwortet: 172 Übersprungen: 890

ANTWORTOPTIONEN	BEANTWORTUNGEN	
Datum/Uhrzeit	100.00%	172

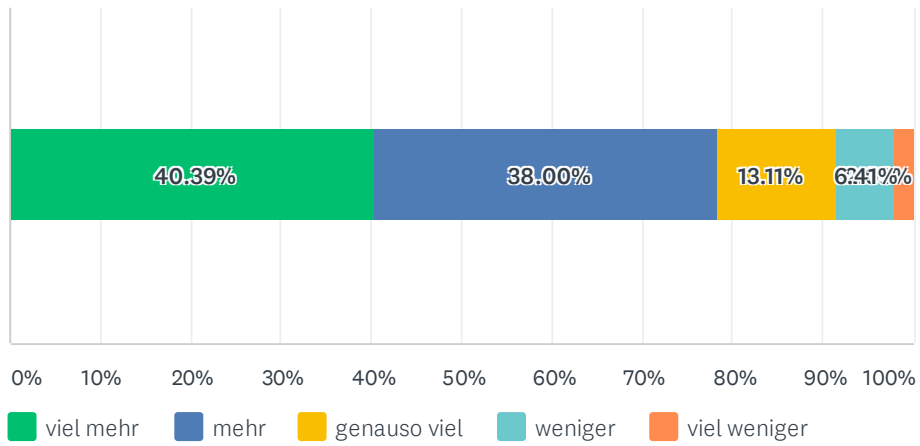
F6 Sind Sie durch die präsenzlose Lehre in Ihrer Tätigkeit als Hilfskraft eingeschränkt?

Beantwortet: 401 Übersprungen: 661



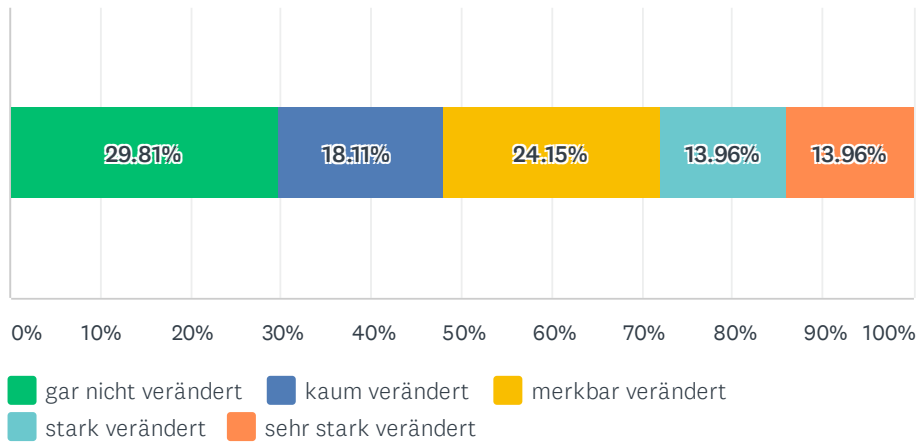
F7 Wie schätzen Sie den Arbeitsaufwand im präsenzlosen Semester im Vergleich zu Ihrer sonstigen Tätigkeit ein?

Beantwortet: 671 Übersprungen: 391



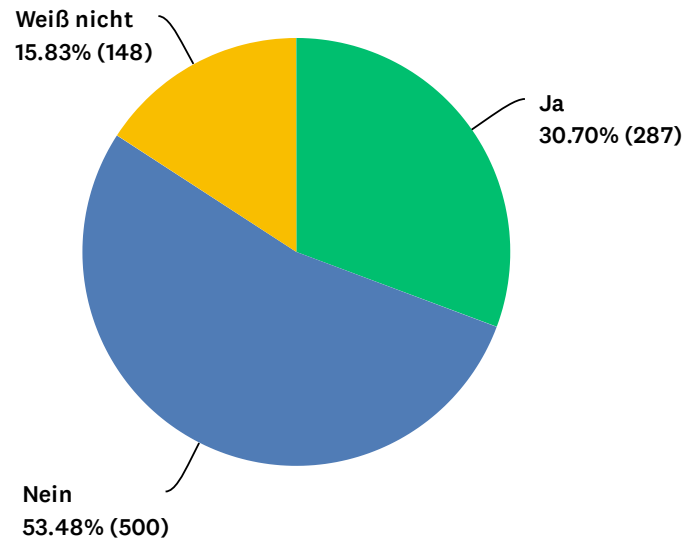
F8 Wie sehr hat sich Ihr Tätigkeitsbereich als studentische Hilfskraft durch das präsenzlose Semester verändert?

Beantwortet: 265 Übersprungen: 797



F9 Stecken Sie in finanziellen Schwierigkeiten oder fürchten Sie, in finanzielle Schwierigkeiten zu geraten?

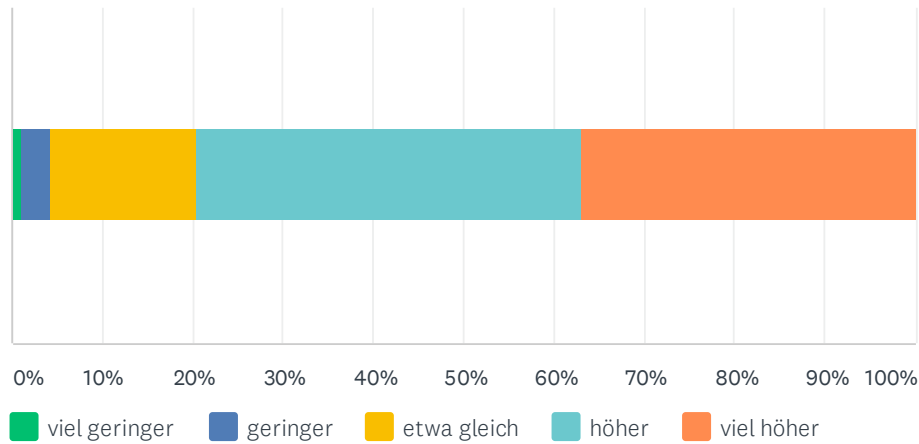
Beantwortet: 935 Übersprungen: 127



ANTWORTOPTIONEN	BEANTWORTUNGEN	
Ja	30.70%	287
Nein	53.48%	500
Weiß nicht	15.83%	148
GESAMT		935

F10 Der Aufwand, den ich für meine Lehrveranstaltungen betreibe, erscheint mir im Verhältnis zu vergleichbaren Präsenzveranstaltungen...

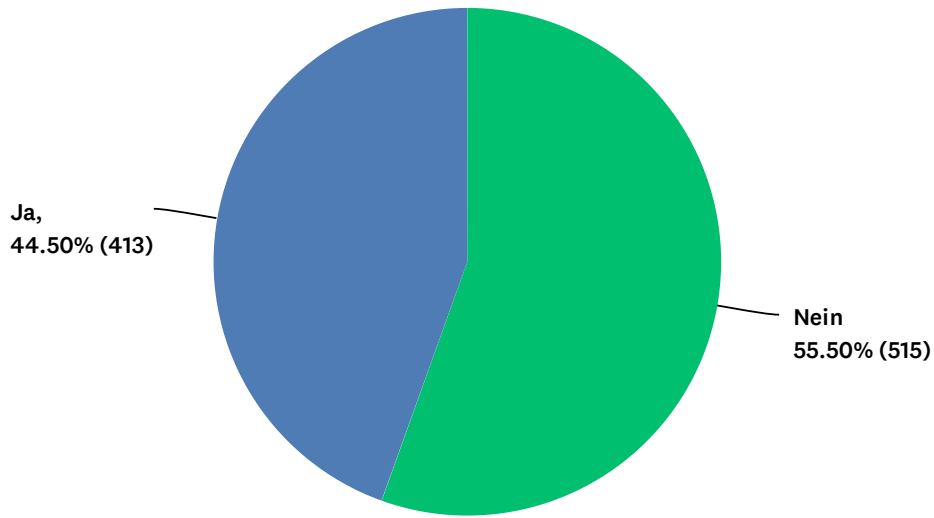
Beantwortet: 922 Übersprungen: 140



ANTWORTOPTIONEN	BEANTWORTUNGEN	
viel geringer	1.08%	10
geringer	3.15%	29
etwa gleich	16.27%	150
höher	42.52%	392
viel höher	36.98%	341
GESAMT		922

F11 Hat das präsenzlose Semester Ihren Studienverlauf beeinflusst? (Falls ja, inwiefern?)

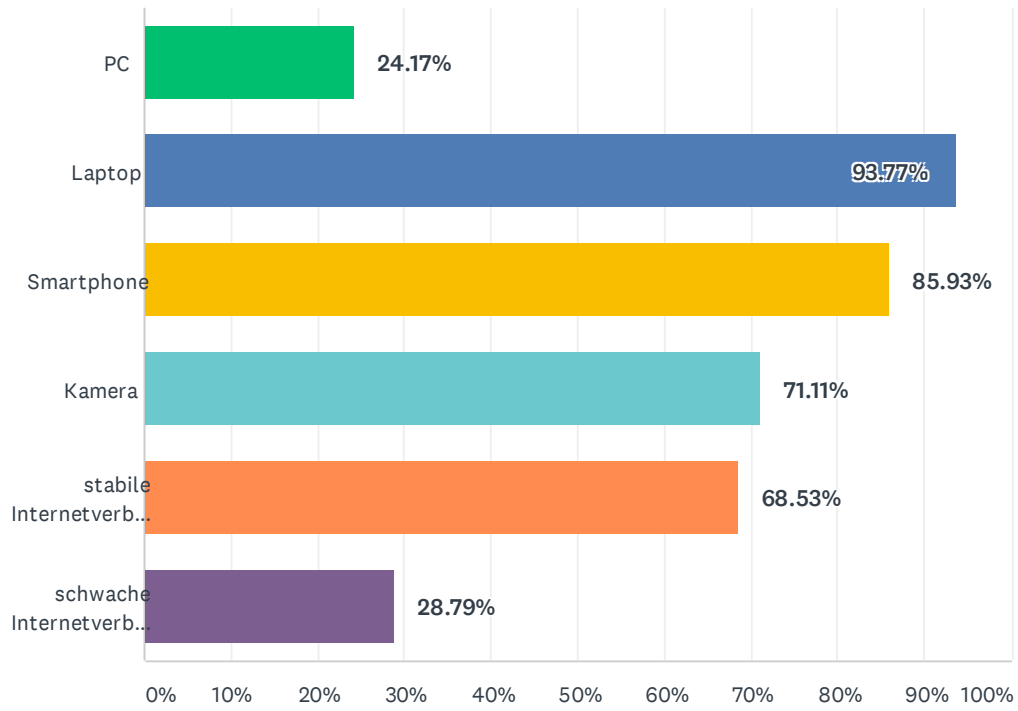
Beantwortet: 928 Übersprungen: 134



ANTWORTOPTIONEN	BEANTWORTUNGEN	
Nein	55.50%	515
Ja,	44.50%	413
GESAMT		928

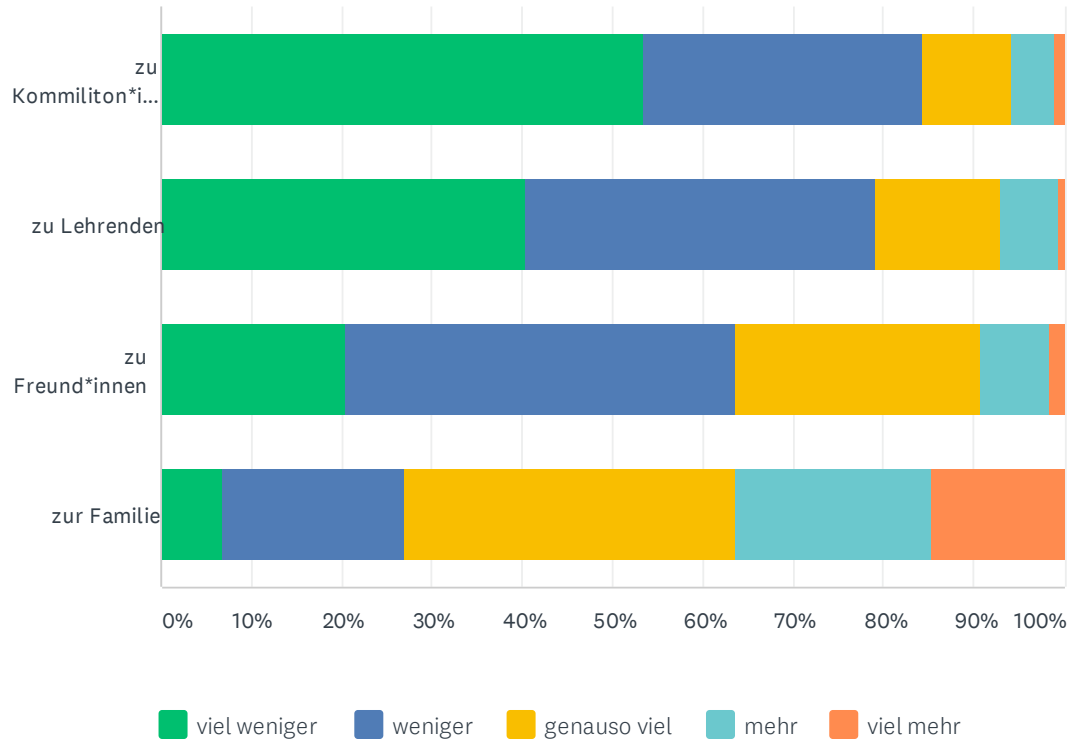
F12 Für die Lehre stehen mir zur Verfügung... (Mehrfachnennung möglich)

Beantwortet: 931 Übersprungen: 131



F13 Haben Sie im Vergleich zum vorangegangenen Semester mehr oder weniger Kontakt zu folgenden Personen? Gemeint sind Kontakte jeglicher Art (persönlich, telefonisch, schriftlich, digital).

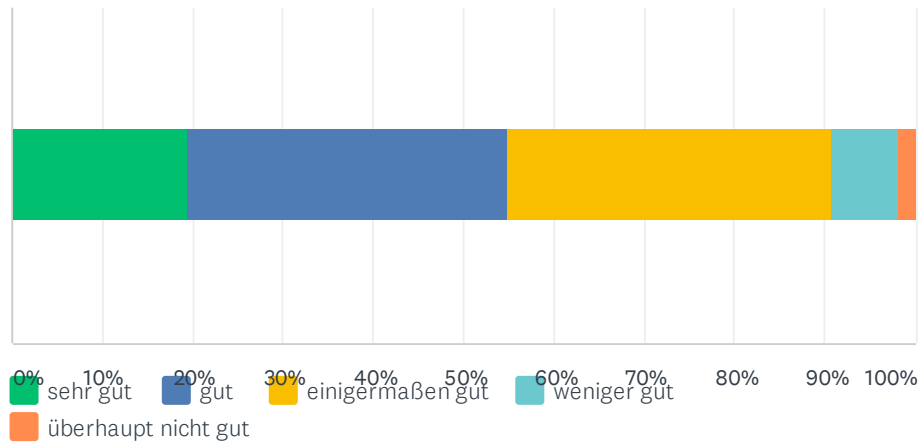
Beantwortet: 924 Übersprungen: 138



	VIEL WENIGER	WENIGER	GENAUSO VIEL	MEHR	VIEL MEHR	INSGESAMT
zu Kommiliton*innen	53.42% 492	30.94% 285	9.88% 91	4.67% 43	1.09% 10	921
zu Lehrenden	40.37% 371	38.74% 356	13.93% 128	6.42% 59	0.54% 5	919
zu Freund*innen	20.56% 190	43.18% 399	27.06% 250	7.68% 71	1.52% 14	924
zur Familie	6.83% 63	20.04% 185	36.73% 339	21.78% 201	14.63% 135	923

F14 Wie sind Sie (bislang) mit der technischen Anwendung der in Ihren Lehrveranstaltungen angebotenen Tools zurechtgekommen?

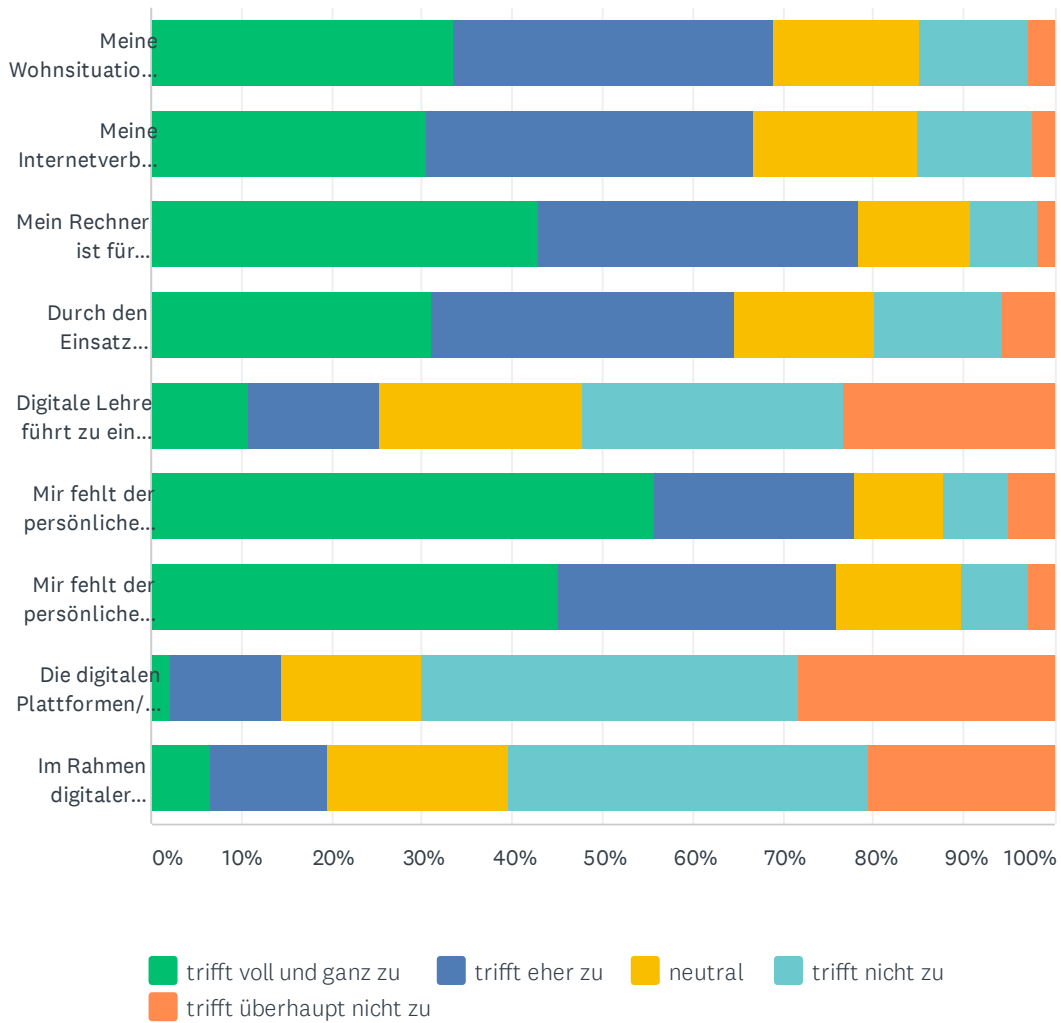
Beantwortet: 882 Übersprungen: 180



ANTWORTOPTIONEN	BEANTWORTUNGEN	
sehr gut	19.39%	171
gut	35.37%	312
einigermaßen gut	35.94%	317
weniger gut	7.48%	66
überhaupt nicht gut	1.81%	16
GESAMT		882

F15 Wenn Sie an Ihre bisherigen Erfahrungen mit digitaler Lehre denken: Inwiefern stimmen Sie den folgenden Aussagen zu?

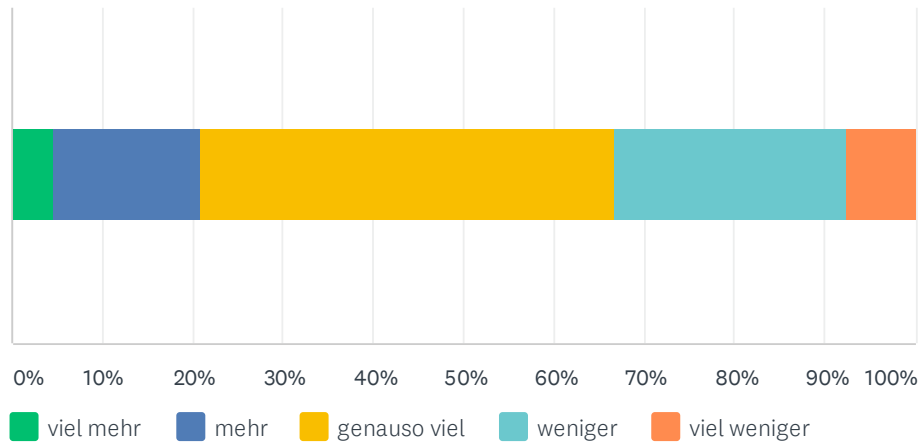
Beantwortet: 883 Übersprungen: 179



	TRIFFT VOLL UND GANZ ZU	TRIFFT EHER ZU	NEUTRAL	TRIFFT NICHT ZU	TRIFFT ÜBERHAUPT NICHT ZU	INSGESAMT
Meine Wohnsituation ist für digitale Lehre (auch Webkonferenzen) geeignet.	33.45% 295	35.49% 313	16.21% 143	12.02% 106	2.83% 25	882
Meine Internetverbindung ist für digitale Lehre (auch Webkonferenzen) geeignet.	30.53% 269	36.10% 318	18.27% 161	12.60% 111	2.50% 22	881
Mein Rechner ist für digitale Lehre (auch Webkonferenzen) geeignet.	43.02% 379	35.30% 311	12.37% 109	7.49% 66	1.82% 16	881
Durch den Einsatz digitaler Lehrformate bin ich zeitlich flexibler.	31.18% 275	33.56% 296	15.42% 136	14.17% 125	5.67% 50	882
Digitale Lehre führt zu einem effizienteren Studium.	10.93% 96	14.35% 126	22.55% 198	28.82% 253	23.35% 205	878
Mir fehlt der persönliche Austausch mit anderen Studierenden.	55.78% 492	22.11% 195	9.86% 87	7.14% 63	5.10% 45	882
Mir fehlt der persönliche Austausch mit Lehrenden.	45.23% 398	30.68% 270	13.75% 121	7.50% 66	2.84% 25	880
Die digitalen Plattformen/Tools meiner Hochschule funktionieren auch unter der aktuellen Belastung reibungslos.	2.15% 19	12.24% 108	15.53% 137	41.72% 368	28.34% 250	882
Im Rahmen digitaler Lehrformate lassen sich Fragen mindestens genauso gut klären wie im persönlichen Kontakt.	6.69% 59	12.70% 112	20.18% 178	39.91% 352	20.52% 181	882

F16 Haben Sie im Sommersemester 2020 mehr, weniger oder genauso viele Lehrveranstaltungen besucht, wie Sie ursprünglich geplant hatten?

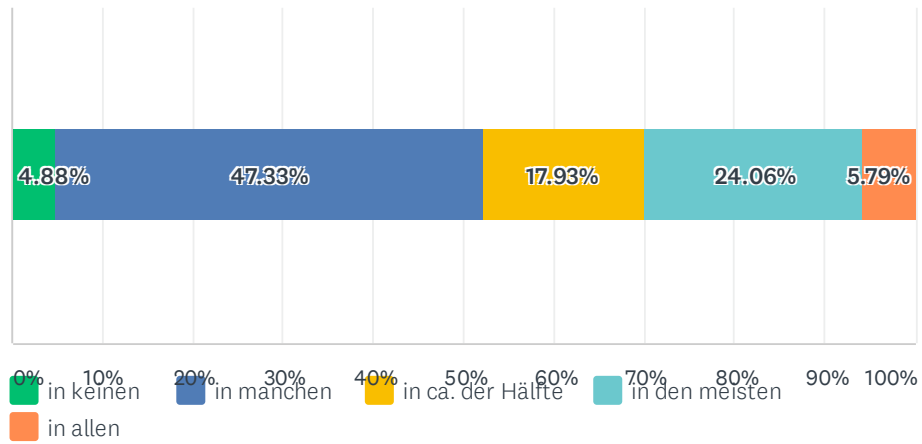
Beantwortet: 883 Übersprungen: 179



ANTWORTOPTIONEN	BEANTWORTUNGEN	
viel mehr	4.64%	41
mehr	16.31%	144
genauso viel	45.64%	403
weniger	25.82%	228
viel weniger	7.59%	67
GESAMT		883

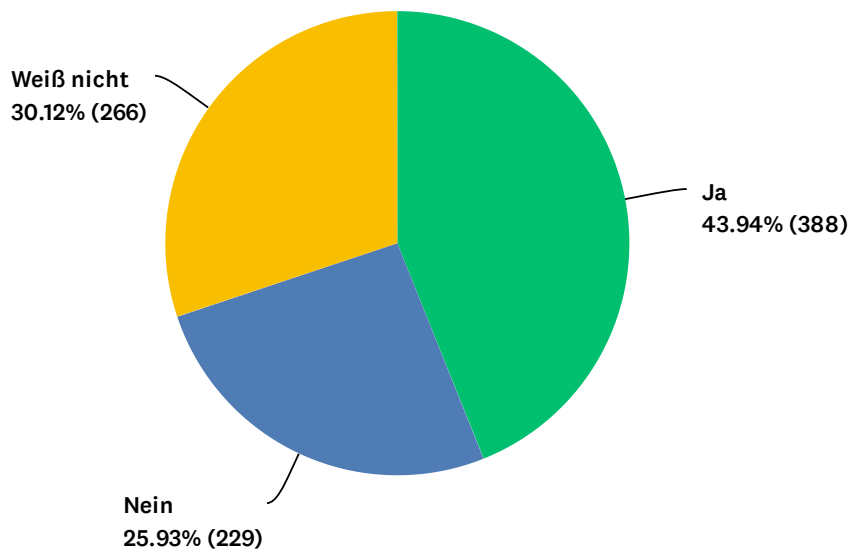
F17 In wie vielen Online-Lehrveranstaltungen wurden Interaktionsmöglichkeiten zwischen Studierenden angeboten?

Beantwortet: 881 Übersprungen: 181



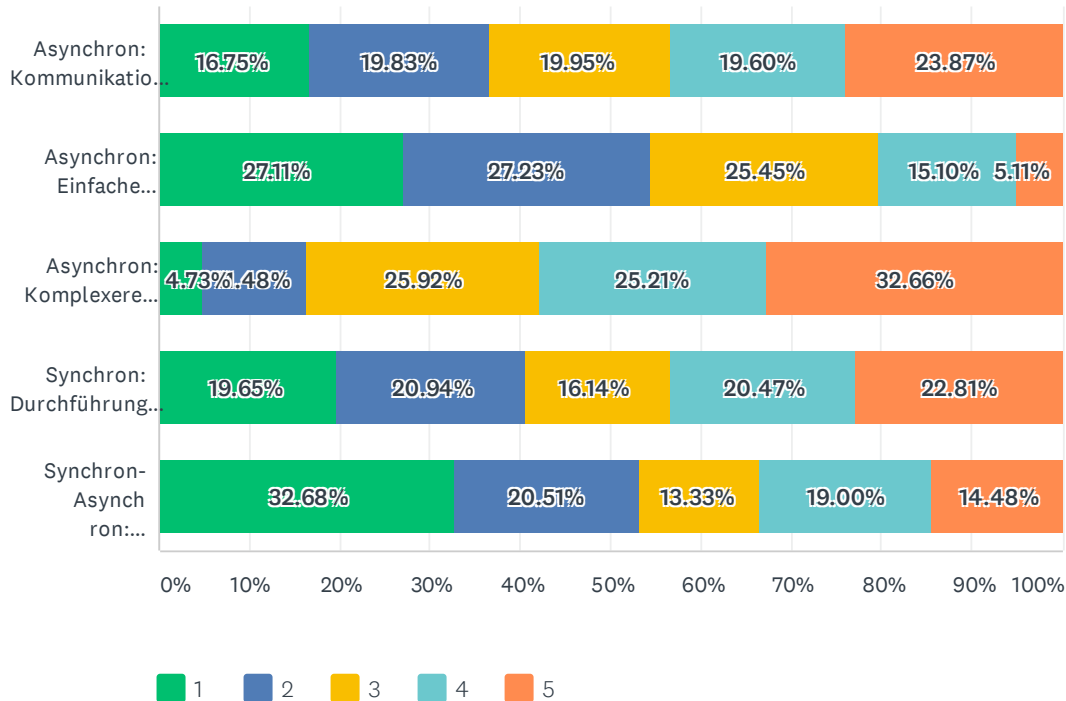
F18 Wünschen Sie sich mehr Interaktionsmöglichkeiten?

Beantwortet: 883 Übersprungen: 179



F19 Welches Lernszenario sagt Ihnen am meisten zu? (Bilden Sie bitte eine Reihenfolge von 1 (sagt mir am meisten zu) bis 5 (sagt mir überhaupt nicht zu))

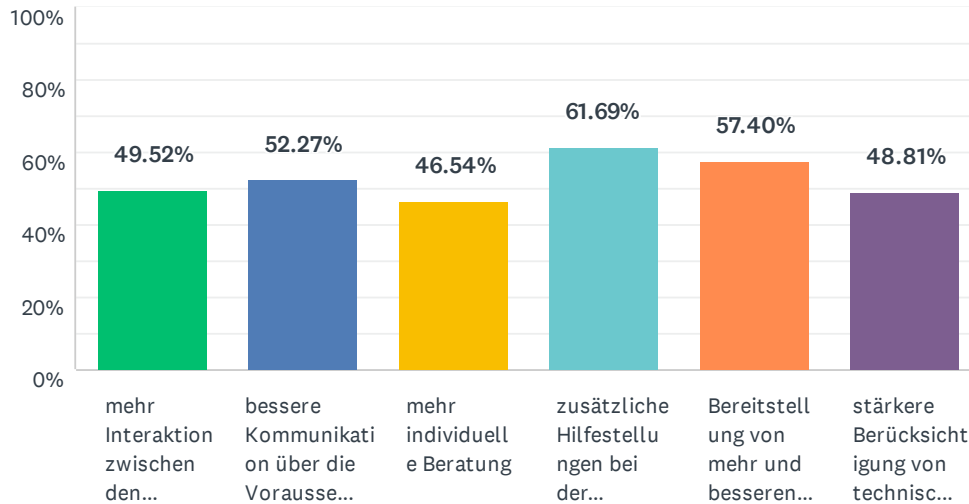
Beantwortet: 872 Übersprungen: 190



	1	2	3	4	5	INSGESAMT	BEWERTUNG
Asynchron: Kommunikation von Arbeitsaufträgen (Lesen, Schreiben, Berechnungen etc.) per E-Mail	16.75% 141	19.83% 167	19.95% 168	19.60% 165	23.87% 201	842	2.86
Asynchron: Einfache Schreib-/Arbeitsaufträge (z.B. mithilfe von Tools wie Forum oder Aufgabe) in Moodle	27.11% 228	27.23% 229	25.45% 214	15.10% 127	5.11% 43	841	3.56
Asynchron: Komplexere Arbeitsaufträge mit interaktivem Anteil (z.B. mithilfe von Tools wie Wiki, Glossar oder Datenbank) in Moodle	4.73% 40	11.48% 97	25.92% 219	25.21% 213	32.66% 276	845	2.30
Synchron: Durchführung von regelmäßigen Webkonferenzen mit basaler Unterstützung in Moodle	19.65% 168	20.94% 179	16.14% 138	20.47% 175	22.81% 195	855	2.94
Synchron-Asynchron: Kombination aus mehr oder weniger komplexen Schreib-/Arbeitsaufträgen in Moodle und mehr oder weniger häufigen Webkonferenzen	32.68% 282	20.51% 177	13.33% 115	19.00% 164	14.48% 125	863	3.38

F20 Was könnte in den Lehrveranstaltungen besser werden, wenn das nächste Semester wieder ein präsenzloses Semester sein sollte? (Mehrfachnennung möglich)

Beantwortet: 838 Übersprungen: 224



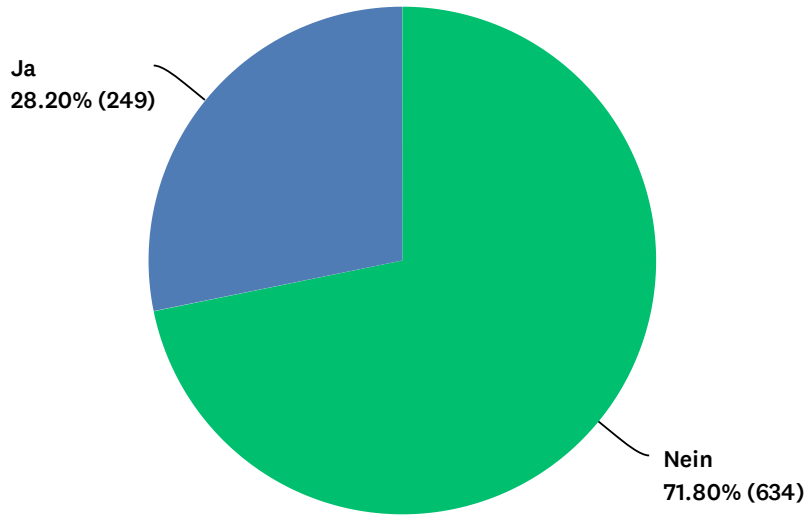
ANTWORTOPTIONEN	BEANTWORTUNGEN	
mehr Interaktion zwischen den Studierenden	49.52%	415
bessere Kommunikation über die Voraussetzungen zum Erwerb eines Leistungsnachweises	52.27%	438
mehr individuelle Beratung	46.54%	390
zusätzliche Hilfestellungen bei der Bearbeitung von Schreib-/Arbeitsaufträgen	61.69%	517
Bereitstellung von mehr und besseren Materialien (Scans, Videos etc.)	57.40%	481
stärkere Berücksichtigung von technischen Vorerfahrungen	48.81%	409
Befragte insgesamt: 838		

F21 Welche Vor- und Nachteile haben sich für Sie durch das präsenzlose Semester ergeben?

Beantwortet: 687 Übersprungen: 375

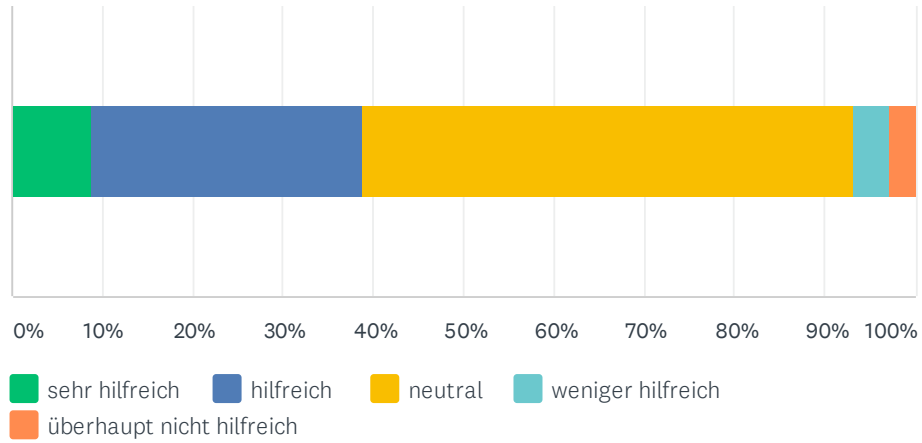
F22 Haben Sie ein Schulungsangebot der PhiloLotsen (wie beispielsweise das Video "Zoom für Studierende" bei YouTube) angenommen?

Beantwortet: 883 Übersprungen: 179



F23 Wie hilfreich würden Sie es einschätzen?

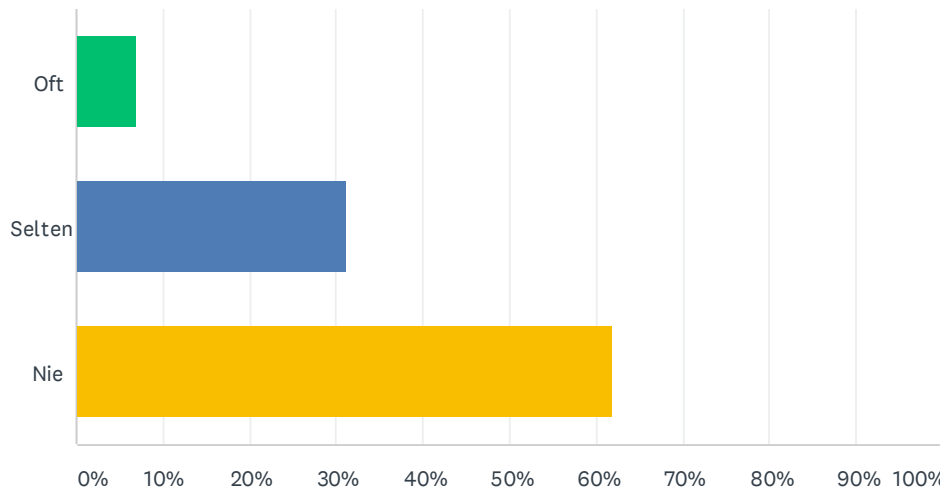
Beantwortet: 572 Übersprungen: 490



ANTWORTOPTIONEN	BEANTWORTUNGEN	
sehr hilfreich	8.92%	51
hilfreich	29.90%	171
neutral	54.37%	311
weniger hilfreich	4.02%	23
überhaupt nicht hilfreich	2.80%	16
GESAMT		572

F24 Nutzen Sie die Streamingangebote der Theater?

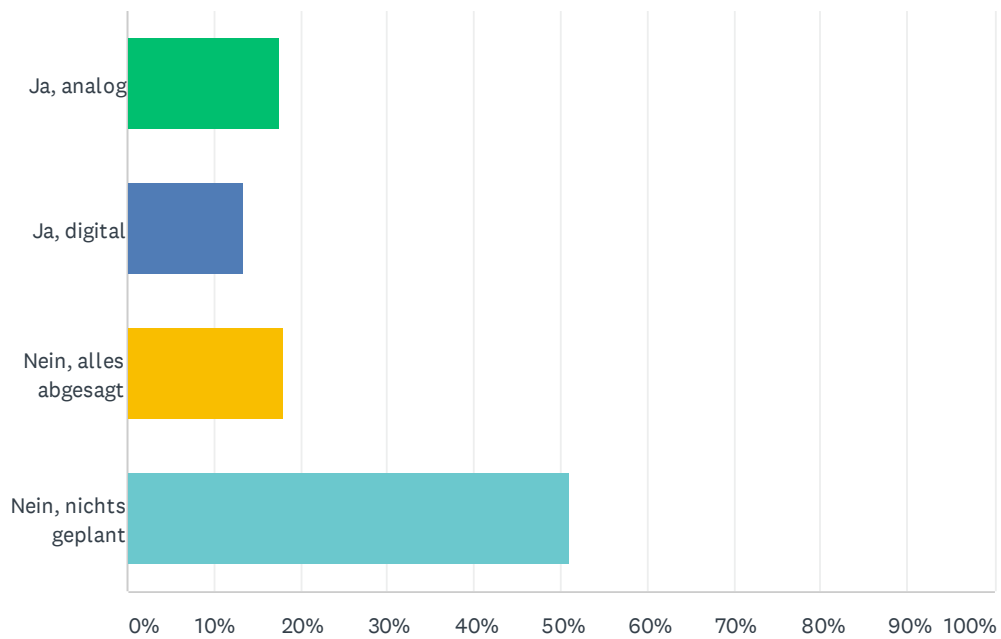
Beantwortet: 263 Übersprungen: 799



ANTWORTOPTIONEN	BEANTWORTUNGEN	
Oft	6.84%	18
Selten	31.18%	82
Nie	61.98%	163
GESAMT		263

F25 Sind Sie selbst künstlerisch tätig?

Beantwortet: 261 Übersprungen: 801



ANTWORTOPTIONEN	BEANTWORTUNGEN	
Ja, analog	17.62%	46
Ja, digital	13.41%	35
Nein, alles abgesagt	18.01%	47
Nein, nichts geplant	50.96%	133
GESAMT		261